



# C-LINE

# TITAN

XC 2040T E - XC 2036T E



**Elevador electrohidráulico bajos de la carrocería de tijera,**  
para talleres de neumáticos, de reparaciones y chapistas



**Elevador electrohidráulico bajos de la carrocería de tijera**, para talleres de neumáticos, de reparaciones y chapistas.

Alineación plataformas con sistema **MASTER/SLAVE**.

Plataformas solo en versión con extensiones. **Configuración para instalación empotrada.**



Plataforma con **extensión extraíble.**



Patines de deslizamiento de **grande dimensión y autolubricantes.**



Particular mecanismo de **palancas de elevación**, que permite elevar cargas ya desde alturas mínimas.



**Sólido soporte** cilindro y conexión en base y **plataforma extraíble** para un mantenimiento más simple.

## Datos técnicos

TITAN	TITAN XC 2040T E	TITAN XC 2036T E
Capacidad elevador	4000 kg	3600 kg
Tiempo de subida	45 s	45 s
Motor	400/230V-3kW-3ph-50 Hz	400/230V-3kW-3ph-50 Hz
Altura máx. elevación	2020 mm	2020 mm
Altura mínima elevador	290 mm	270 mm

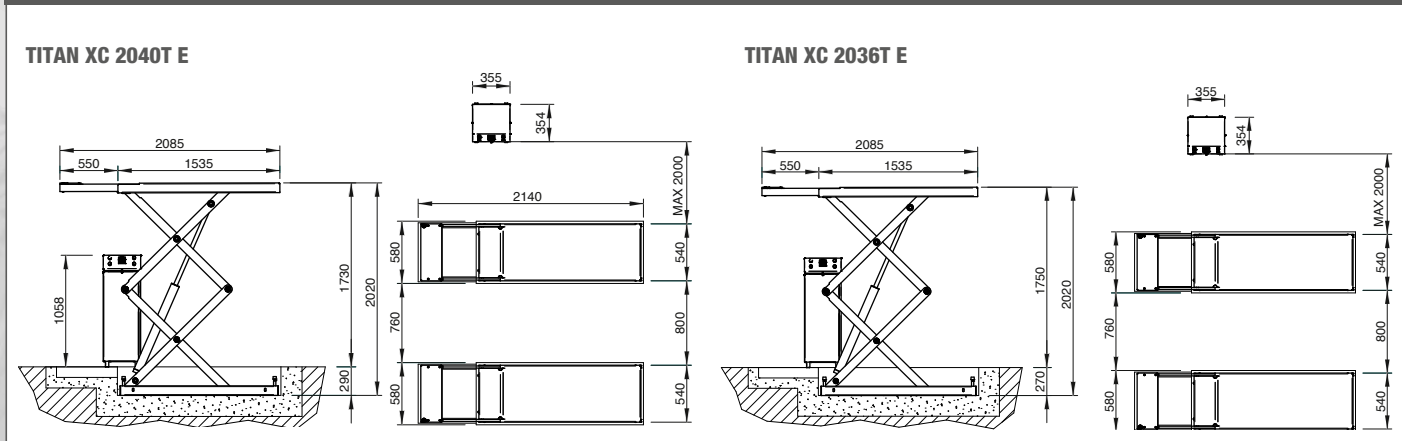
## Dotación

- Casquillos autolubricantes en todas las partes giratorias
- Set de 4 topes de goma

## Accesorios a pedido

- Par de travesaños y topes de goma para todoterreno
- Kit para instalación empotrada

## Dimensiones



As fotografias, as características e os dados técnicos não são vinculativos, podem sofrer alterações sem aviso prévio. - by Marceing - Cod. DPMF000579 - E - 07/2021.