

TITAN

X 464C - X 462C - X 575C - X 572C

Sollevatore elettroidraulico sottoruota a forbice



TITAN

X 464C - X 462C - X 575C - X 572C

Sollevatore elettroidraulico sottoruota a forbice, per il controllo assetto geometrico “CT” cioè con:

- pedane oscillanti posteriori e incavi piatti rotanti anteriori. Sollevatore ausiliario libera ruote “LT”.

Disponibile nelle versioni:

TITAN X 464C CT LT - TITAN X 464C CT - TITAN X 462C

TITAN X 575C CT LT - TITAN X 575C CT - TITAN X 572C




1. “Lif table” con **doppio cilindro di sollevamento** per garantire un continuo parallelismo di sollevamento.

2. Centralina di comando con **pochi tasti essenziali e icone funzionali** chiare ed intuitive.

3. Le versioni per assetto ruote della gamma includono la possibilità di **regolare il telaio** di base.





4. Cremagliere di stazionamento registrabili, ideali per regolazioni precise in caso di controllo assetto geometrico.

5. Incavo per piatto rotante registrabile.


6. Pedane oscillanti con bloccaggio pneumatico da centralina.



7. Lift-table con doppio cilindro di sollevamento e doppie estensioni sia anteriori che posteriori per maggiore flessibilità nella presa dei punti di sollevamento, non è necessario nessun movimento del veicolo sul ponte.

8. Doppio leverismo di sollevamento per garantire un continuo parallelismo di sollevamento.

9. Facile salita della vettura con rampe corte e robuste grazie all'altezza molto ridotta.



DATI TECNICI

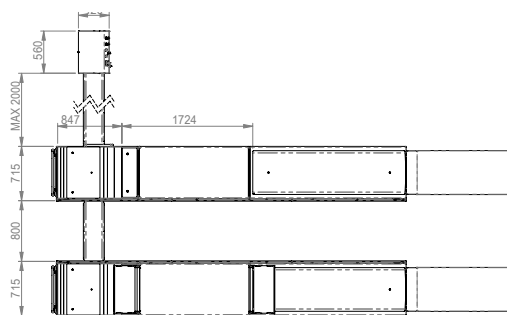
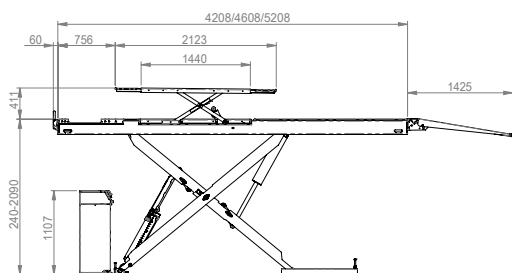
	TITAN X 464 - X 462	TITAN X 575 - X 572
Portata sollevatore principale	4500 kg	5500 kg
Portata "LT"	4000 kg	4000 kg
Tempo di salita	45 s	45 s
Motore	400/230V - 3kW - 3ph - 50 /60 Hz	400/230V - 3kW - 3ph - 50 /60 Hz
Altezza max. sollevamento principale	2010 / 2030 / 2090 mm	2010 / 2030 / 2090 mm
Altezza max. sollevamento "LT"	411 mm	411 mm
Altezza minima sollevatore	165 / 185 / 240 mm	165 / 185 / 240 mm
Lunghezza pedana	4208 mm	4608 / 5208 mm

DOTAZIONE

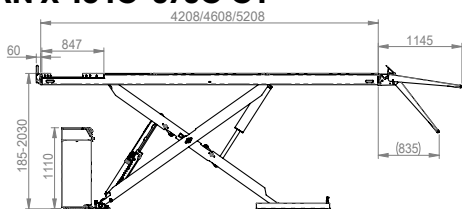
- Sistema di livellamento automatico delle pedane grazie al circuito idraulico master/slave.
- Boccole autolubrificanti su tutte le parti rotanti.
- Set di 4 tamponi in gomma.
- Coppia di traverse
- Tamponi per fuoristrada.

DIMENSIONI

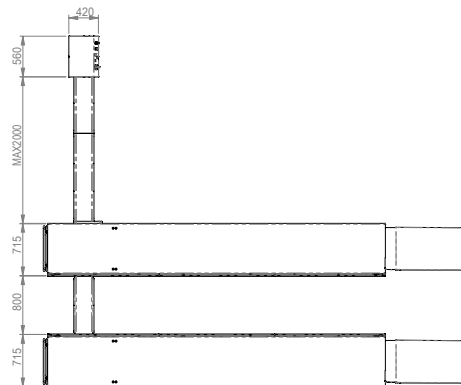
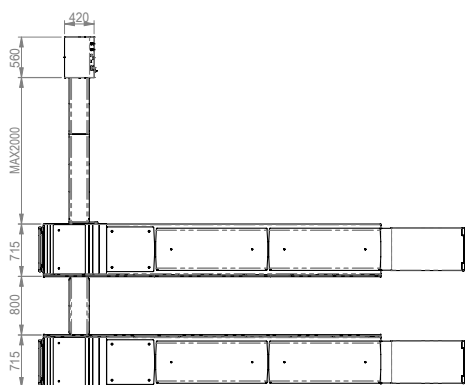
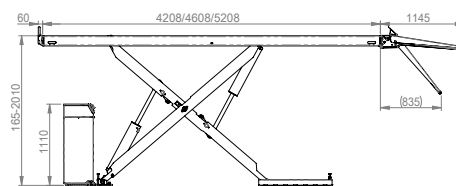
TITAN X 464C-575C CT LT



TITAN X 464C-575C CT



TITAN X 464C-572C



Fotografie, caratteristiche ed i dati tecnici non sono vincolanti, possono subire modifiche senza preavviso.